

**歐義銳榮基金－歐義銳榮新興市場債券基金**

**(本基金有相當比重投資於非投資等級之高風險債券，且配息來源可能為本金)**

**投資人須知【第一部分：基金專屬資訊】**

刊印日期：2021年1月

- (1) 投資人申購前應詳閱投資人須知（包括第一部分及第二部分）與基金公開說明書中譯本。
- (2) 境外基金係依外國法令募集與發行，其公開說明書、財務報告、年報及績效等相關事項，均係依該外國法令規定辦理，投資人應自行了解判斷。

壹、基本資料			
基金中英文名稱	歐義銳榮新興市場債券基金(本基金有相當比重投資於非投資等級之高風險債券，且配息來源可能為本金) Eurizon Fund-Bond Emerging Markets	成立日期	1999年2月15日
基金發行機構	歐義銳榮資產管理公司 (Eurizon Capital S.A.)	基金型態	開放式契約型
基金註冊地	盧森堡	基金種類	債券型
基金管理機構	歐義銳榮資產管理公司 (Eurizon Capital S.A.)	國內銷售基金級別	R 單位級別、R2 單位級別、RH 單位級別、D 單位級別、D2 單位級別
基金管理機構註冊地	盧森堡	計價幣別	歐元、美元
總代理人	第一金證券投資信託股份有限公司(「第一金投信」)	基金規模	2,538,232,153.41 歐元 (截至 2020 年 12 月 31 日)
基金保管機構	State Street Bank International GmbH, Luxembourg Branch	國人投資比重	0.10% (截至 2020 年 12 月 31 日)
基金總分銷機構	無	其他相關機構	無
收益分配	D 單位級別、D2 單位級別－月配息	基金保證機構	無；本基金非保證型基金
績效指標 benchmark	JP Morgan EMBI Global Diversified Index®	保證相關重要資訊	無；本基金非保證型基金

**貳、基金投資標的與策略**

**1、投資標的：**

本子基金之淨資產主要投資於任何類型之債務及債務相關投資工具，包括如位在新興國家或依據其法律設立之政府、其機構或公司發行人所發行，而採發行或發行人標準之投機等級或高度投機等級信評之債券及貨幣市場工具。新興國家市場須能被視為有價證券市場或集資投資機構法律所定義之正常營運、經認可及公開之正規市場。若所投資之證券是在非有價證券市場或非集資投資機構法律所定義之正常營運、經認可及公開之正規市場為交易，則視為係投資於未上市證券，或非在正常營運、經認可及公開之正規市場交易之證券；因此，連同其他未上市證券或非在正常營運、經認可及公開之正規市場交易之其他證券之投資合計，不得超過子基金資產淨值之 10%。本子基金之淨資產不投資於有資產做擔保之證券。詳請參閱公開說明書中譯本關於本子基金「投資政策」之相關資訊。

**2、投資策略：**

本子基金之投資經理人追求超越於新興市場發行以交易外部債務票券投資組合的收益，帶來投入資產於中期的成長。但不能向本子基金之投資人保證達成此一目標。此外，本子基金之淨資產亦得投資於任何其他投資工具，如（但不限於）UCITS 以及現金，包括信用機構之定存。本子基金得在公開說明書「技術及工具」一節及附件 B 規定之範圍內及條件下，使用金融技術與工具。衍生性金融工具，不論是在正常營業且獲得承認並向公開之正規市場上讓購，或在櫃檯市場交易，其目的都是在於避險、確保有效率之投資組合管理，和/或依據投資政策進行投資。詳請參閱公開說明書中譯本本子基金「投資政策」之相關資訊。

**參、投資本基金之主要風險**

投資人可參見基金公開說明書「投資目標與風險因素」章節瞭解相關風險。該章節所載的一般風險因素可能適用於本基金，包含：法規風險、市場與貨幣風險、所有單位級別之相關風險、貨幣對沖單位級別風險、政治與經濟風險等。投資於高收益證券及投資於低度發展之市場，特別是於新興市場國家投資會有額外風險，如公開說明書「特定風險」一節所載。投資人須考慮公開說明書「特定風險」一節說明之使用衍生性金融工具可能產生的額外風險。計算本子基金預期最大可能損失的方法為風險價值(Value at Risk)，根據歷史資料使用 99%的信賴區間並持有 3 個月的前提得出未來 3 個月預期最大損失數值為 17.32%，風險價值為統計方法，因此並非保證最大損失值，在某些特定不利狀況下，最大損失值可能為投資子基金的全部金額。投資本子基金相關的匯率風險為(1)子基金投資地區(2)級別計價幣別(3)投資者使用幣別及相互間的波動。本子基金無受存款保險、保險安定基金或其他相關保障機制之保障。投資人可參見基金公開說明書「投資目標與風險因素」章節瞭解相關風險。

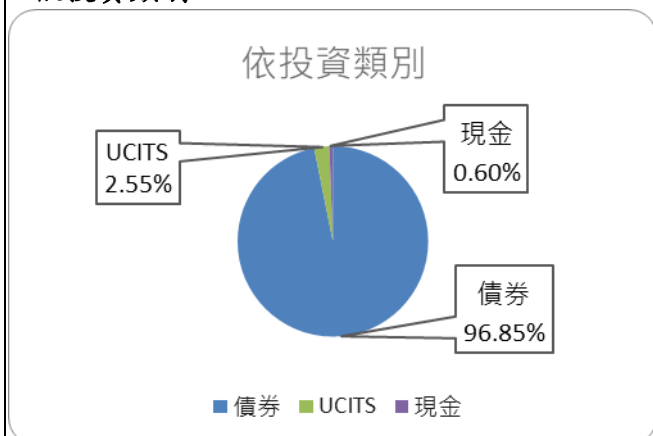
#### 肆、本基金適合之投資人屬性分析

本子基金為債券型基金，投資區域為新興市場，主要投資標的係動態調整為投資等級債券或非投資等級債券，故本基金風險報酬等級為 RR3。此等級分類係基於一般市場狀況反映市場價格波動風險，無法涵蓋所有風險，不宜作為投資唯一依據，投資人仍應注意所投資基金個別的風險。風險報酬等級之詳細資訊，請參見投資人須知第二部分：一般資訊，風險報酬等級及主要基金類型說明。本子基金適合依據其投資目標尋求曝險並接受市場波動性的投資人。

#### 伍、基金運用狀況

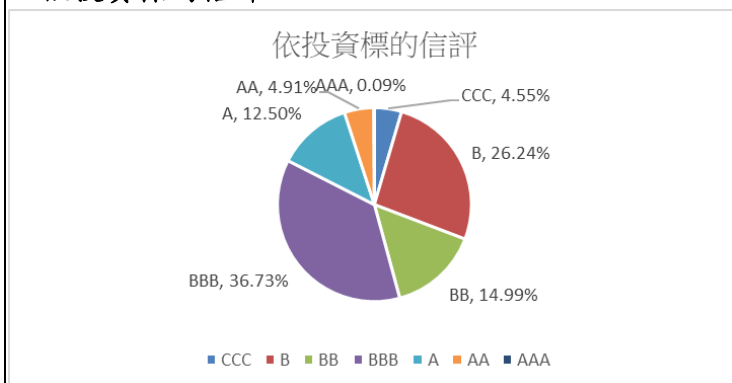
##### 一、基金淨資產組成：(資料日期：2020 年 12 月 31 日) 2. 依投資國家或區域：

##### 1. 依投資類別：



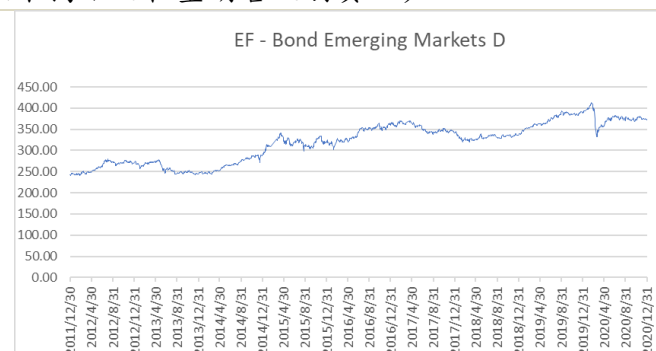
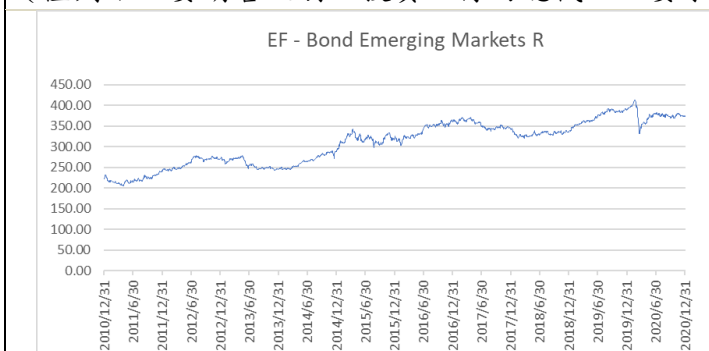
國家/區域	比重%
印尼	4.6%
墨西哥	3.8%
俄羅斯	3.6%
沙烏地阿拉伯	3.6%
阿伯聯合大公國	3.4%
卡達	3.4%
巴西	3.4%
巴拿馬	3.4%
多明尼加共和國	3.2%
其他	62.3%

##### 3. 依投資標的信評：



#### 二、最近十年度基金淨值走勢圖：

(僅列示主要銷售級別，投資人得向總代理人要求提供未揭示之在臺銷售級別資訊)



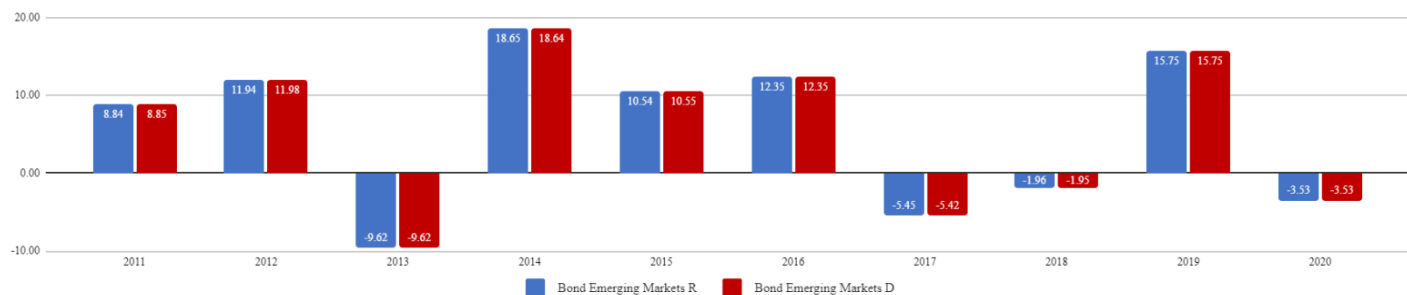
成立日期：1999/02/15

成立日期：2010/04/07

### 三、最近十年度各年度基金報酬率：

(僅列示主要銷售級別，投資人得向總代理人要求提供未揭示之在臺銷售級別資訊)

資料日期：2020年12月31日



註：

資料來源：Morningstar

1. 年度基金報酬率：指本基金淨資產價值，以1~12月完整曆年期間計算，加計收益分配後之累計報酬率。
2. 收益分配均假設再投資於本基金。

### 四、基金累計報酬率：

(僅列示主要銷售級別，投資人得向總代理人要求提供未揭示之在臺銷售級別資訊)

資料日期：2020年12月31日

期間	最近三個月	最近六個月	最近一年	最近三年	最近五年	最近十年	基金成立日	基金成立日至資料日期日止
R	1.02%	-1.29%	-3.53%	9.47%	16.80%	68.67%	1999/2/15	274.45%
D	1.02%	-1.28%	-3.53%	9.48%	16.85%	68.82%	2010/4/7	77.32%

註：

資料來源：Morningstar

1. 累計報酬率：指至資料日期日止，本基金淨資產價值最近三個月、六個月、一年、三年、五年、十年及自基金成立日起算，加計收益分配之累計報酬率。
2. 收益分配均假設再投資於本基金。

### 五、最近十年度各年度每受益權單位收益分配之金額/幣別：

D、D2 單位級別自 2010 年 5 月起始有收益分配，各年度分配金額如下：

年度	2011	2012	2013	2014	2015	2016	2017	2018	2019	2020
D：歐元/每受益權單位	7.96	8.58	8.19	8.06	9.37	9.59	10.38	8.05	8.99	8.46
D2：美元/每受益權單位	11	10.98	10.87	10.72	10.39	10.59	11.7	9.52	10.01	9.62

### 六、最近五年度各年度基金之費用率：

年度	2016	2017	2018	2019	2020
費用率(R)	1.46%	1.44%	1.44%	1.45%	1.44%
費用率(R2)	1.41%	1.40%	1.41%	1.40%	1.36%
費用率(RH)	1.47%	1.44%	1.44%	1.46%	1.45%
費用率(D)	1.47%	1.43%	1.43%	1.45%	1.43%
費用率(D2)	1.47%	1.44%	1.43%	1.44%	1.40%

註：費用率：指由基金資產負擔之費用占平均基金淨資產價值之比率。

基金實際之主要費用項目如下：1.管理費 2.服務費 3.其他費用及成本 4.租稅

### 七、基金前十大投資標的及占基金淨資產價值之比率

資料日期：2020年12月31日

投資標的名稱	比重%	投資標的名稱	比重%
1. EF MONEY MARKET EUR T...	1.72%	6. UKRAIN 7.253 03/15/33...	0.59%
2. EC MONEY MARKET USD T...	0.84%	7. RUSSIA 4,375% 03/29	0.57%
3. ECUA 0 1/2 07/31/35	0.67%	8. ARGENT 0 1/8 07/09/30...	0.56%
4. BRUSSIA 5,25% 06/47	0.63%	9. UKRAIN 7,375% 09/32	0.54%
5. KUWIB 3 1/2 03/20/27	0.60%	10. PERU 8,75% 11/33	0.54%

### 陸、投資人應負擔費用之項目及其計算方式

項目	計算方式或金額
經理費	每年基金淨資產價值之 1.20%。
保管費	最高為每年子基金資產淨值之 0.25%。
申購手續費(或遞延銷售手續費)	各銷售機構自訂，最高不超過申購金額之 4.0%。

買回費	無。
轉換費	原則上沒有轉換手續費，但轉換之另一種子基金，若其申購手續費超過原子基金之申購手續費，則申購人須補足差額。
短線交易買回費用	無。
反稀釋費用	本基金適用反稀釋機制，惟其反稀釋機制將直接影響基金淨值之計算，基金不會另外再向投資人收取額外的稀釋費。
其他費用(如買回收件手續費、分銷費用、召開受益人會議或股東會費用、績效費)	績效費：最高不超過每年各單位級別基金淨資產價值之1.20%。收取方式請參見基金公開說明書。

#### 柒、受益人應負擔租稅之項目及其計算

##### 中華民國境內稅負

- (一) 投資人取得境外基金之收益分配、及申請買回/轉讓受益憑證之所得屬海外所得，投資人應檢視是否應依所得基本稅額條例第12條規定課徵基本稅額(又稱最低稅負制)。
- (二) 投資人申請買回/轉讓受益憑證、或於境外基金解散時，無須繳納證券交易稅。

##### 境外稅負

各國稅法規章均持續異動，並可能具有追溯力，投資人應參見基金公開說明書瞭解相關稅負。

#### 捌、基金淨資產價值之公告時間及公告方式

- 1、公告時間：總代理人應於每營業日公告本基金之單位級別淨資產價值。
- 2、公告方式：於總代理人第一金投信網站 (<http://www.fsitc.com.tw/>) 或境外基金資訊觀測站 (<http://www.fundclear.com.tw/>) 公告。

#### 玖、公開說明書中譯本之取得及境外基金相關資訊網址

- 1、總代理人、銷售機構及參與證券商募集及銷售境外基金時，應交付本投資人須知及公開說明書中譯本予投資人；但境外指數股票型基金(境外ETF)於證券交易市場進行交易者，不在此限。
- 2、投資人可於境外基金資訊觀測站 (<http://www.fundclear.com.tw/>) 查詢有關境外基金之淨值、基金基本資料、財務報告、公開說明書、投資人須知、公告訊息、銷售機構及境外基金相關資訊。

#### 拾、其他

無。

**第一金投信獨立經營管理。本基金經金融監督管理委員會核准，惟不表示絕無風險。基金高收益債券之投資占顯著比重者，適合能承受較高風險之非保守型之投資人。由於高收益債券之信用評等未達投資等級或未經信用評等，且對利率變動的敏感度甚高，故本基金可能會因利率上升、市場流動性下降，或債券發行機構違約不支付本金、利息或破產而蒙受虧損。本基金不適合無法承擔相關風險之投資人。投資人投資以高收益債券為訴求之基金不宜占其投資組合過高之比重。基金經理公司以往之經理績效不保證基金之最低投資收益；基金經理公司除盡善良管理人之注意義務外，不負責各基金之盈虧，亦不保證最低之收益，投資人申購前應詳閱基金公開說明書。本投資人須知之內容如有虛偽或隱匿之情事者，應由總代理人及負責人依法負責。基金投資涉及新興市場，因其波動性與風險程度可能較高，且其政經情勢及匯率走勢亦可能使資產價值受不同程度影響。基金係依外國法令募集與發行，其公開說明書、財務報告、年報及績效等相關事項，均係依該外國法令規定辦理，投資人應自行瞭解判斷。有關基金應負擔之費用(境外基金含分銷費用)已揭露於基金之公開說明書或投資人須知中。投資人索取公開說明書或投資人須知，可至境外基金資訊觀測站(<http://www.fundclear.com.tw/>)查詢。基金配息率不代表基金報酬率，且過去配息率不代表未來配息率，於獲配息時，宜一併注意基金淨值之變動可能因市場因素而上下波動。投資新興市場可能比投資已開發國家有較大的價格波動及流動性較低的風險；其他風險可能包含必須承受較大的政治或經濟不穩定、匯率波動、不同法規結構及會計體系間的差異、因國家政策而限制機會及承受較大投資成本的風險。境外基金係以外幣計價，投資人須承擔取得收益分配或買回價金時轉換回新臺幣可能產生之匯率風險。若轉換當時之新臺幣兌換外幣匯率相較於原始投資日之匯率升值時，投資人將承受匯兌損失。基金的配息可能由基金的收益或本金中支付。任何涉及由本金支出的部份，可能導致原始投資金額減損。本基金配息組成項目請於本公司網站(<http://www.fsitc.com.tw/>)查詢。本基金採用「公平價格調整」及「反稀釋」機制，相關說明請詳投資人須知第二部分：一般資訊第25頁至第26頁。**

總代理人第一金證券投資信託股份有限公司服務電話：(02) 2504-1000