

(43)貝萊德全球系列基金-貝萊德新興市場當地債券基金（基金有相當比重投資於非投資等級之高風險債券）

投資人須知【第一部分：基金專屬資訊】

刊印日期：111年4月27日

- (一)投資人申購前應詳閱投資人須知（包括第一部分及第二部分）與基金公開說明書中譯本。
 (二)境外基金係依外國法令募集與發行，其公開說明書、財務報告、年報及績效等相關事項，均係依該外國法令規定辦理，投資人應自行了解判斷。

| 壹、基本資料 | | | |
|----------------|---|----------|---|
| 基金中英文名稱 | 貝萊德新興市場當地債券基金(基金有相當比重投資於非投資等級之高風險債券) (Emerging Markets Local Currency Bond Fund) | 成立日期 | 86年6月26日 |
| 基金發行機構 | 貝萊德全球基金 | 基金型態 | 開放式公司型 |
| 基金註冊地 | 盧森堡(Luxembourg) | 基金種類 | 債券型 |
| 基金管理機構 | 貝萊德(盧森堡)公司(BlackRock(Luxembourg) S.A.) | 國內銷售基金級別 | A2 歐元、A2 美元、A3 歐元 A3 美元、I2 美元、I5 美元、D2 美元、D3 美元、Hedged D3 澳幣 |
| 基金管理機構註冊地 | 盧森堡(Luxembourg) | 計價幣別 | 美元 |
| 總代理人 | 貝萊德證券投資信託股份有限公司 | 基金規模 | 1,757.36 百萬美元 (111/3/31) |
| 基金保管機構 | The Bank of New York Mellon SA / NV, Luxembourg Branch | 國人投資比重 | 0.32% (111/3/31) |
| 基金總分銷機構 | BlackRock Investment Management (UK) Limited | 其他相關機構 | 無 |
| 收益分配 | A3 歐元-月配息、A3 美元-月配息 I5 美元-季配息、D3 美元-月配息、 Hedge D3 澳幣-月配息 | 基金保證機構 | 無；本基金非保證型基金 |
| 績效指標 benchmark | 摩根大通政府債券指數-全球新興市場多元化指數 | 保證相關重要資訊 | 無；本基金非保證型基金 |

貳、基金投資標的與策略（簡介）（詳閱公開說明書中譯本之「投資目標及政策」章節）

一、投資標的：投資於在新興市場的政府和機構或於新興市場從事其主要部份經濟活動的公司所發行，以當地貨幣計價的固定收益可轉讓證券。

二、投資策略：以盡量提高總回報為目標。本基金將至少總資產的 70% 投資於在新興市場的政府和機構或於新興市場從事其主要部份經濟活動的公司所發行，以當地貨幣計價的固定收益可轉讓證券。基金可投資於全系列可供選擇的證券，包括非投資等級證券。貨幣風險將靈活管理。本基金投資在艱困證券以其總資產的 10% 為限，投資在應急可轉換債券以其總資產的 5% 為限。本基金為 RQFII 基金，且可透過 RQFII 制度、境外投資計劃及／或債券通，在不超過總資產 20% 之範圍內直接投資於中國。本基金為中國銀行間債券市場基金，可以在不超過總資產 20% 之範圍內透過境外投資計劃及／或債券通及／或相關法規可能不時允許的其他方式，直接投資於在中國銷售的中國銀行間債券市場的在岸債券。本基金可將其淨資產價值的 10% 以上（但不多於 20%）投資於由下列各國政府發行及／或擔保而且被評定為非投資等級的債務證券：巴西、匈牙利、印尼、俄羅斯、南非共和國及土耳其。該等投資係基於：(i) 對相關國家債券市場在摩根大通政府債券指數—新興市場全球多元化指數(JP Morgan GBI-EM Global Diversified Index) 的新興市場債券範圍內所佔比重的參考；及／或(ii) 透過投資顧問的專業判斷，其投資理由可包括有關主權／外國發行人的前景屬有利／正面、該等投資的評等可能調升及預期該等投資的價值因評等變更而改變。基於市場走勢及信用／投資評等的變化，投資情況可能隨時日而改變。上述國家僅供參考。本基金得為投資及增進投資效益之目的使用衍生性金融商品。

參、投資本基金之主要風險（詳閱公開說明書中譯本之 23-40 頁「風險考慮因素」章節）

一、本基金為債券型基金，主要投資於在新興市場的政府和機構或於新興市場從事其主要部份經濟活動的公司所發行，以當地貨幣計價的固定收益可轉讓證券，主要投資風險包括：信用風險、利率變動風險、流動性風險、外匯管制及政治經濟風險(包括但不限於如：本基金所投資地區可能因政治、社會、經濟情勢或政策變動，以及不穩定局勢等，均可能直接或間接對本基金淨資產價值產生不良影響)等。另針對本基金之特殊風險考慮因素，請參考公開說明書。

二、本基金主要投資於在新興市場的政府和機構或於新興市場從事其主要部份經濟活動的公司所發

行，以當地貨幣計價的固定收益可轉讓證券，因債券之信用評等未達投資等級或未經信用評等，且對利率變動的敏感度甚高，故本基金可能會因利率上升、市場流動性下降，或債券發行機構違約不支付本金、利息或破產而蒙受虧損。

三、境外基金係以外幣計價，請說明投資人須承擔取得收益分配或買回價金時轉換回新臺幣可能產生之匯率風險，若轉換當時之新臺幣兌換外幣匯率相較於原始投資日之匯率升值時，投資人將承受匯兌損失。

四、本基金並無存款保險、保險安定基金或其他相關保障機制之保障。投資本基金最大可能損失為全部投資本金及利息。

五、考量上述本基金之主要風險以及下述本基金之投資特性，本基金風險報酬等級為「RR3」：

1. 本基金之投資特性：本基金為債券型基金，基金將總資產至少 70% 投資於在新興市場的政府和機構或於新興市場從事其主要部份經濟活動的公司所發行，以當地貨幣計價的固定收益可轉讓證券。
2. 另參考同類型基金平均 5 年波動度及中華民國證券投資信託暨顧問商業同業公會基金風險報酬等級分類標準(RR1-RR5 五級，數字越大代表風險越大)。
3. 請投資人注意，風險報酬等級之等級分類係基於一般市場狀況反映市場價格波動風險，無法涵蓋所有風險（如：基金計價幣別匯率風險、投資標的產業風險、信用風險、利率風險、流動性風險等），不宜作為投資唯一依據。投資人仍應注意所投資基金個別的風險。請投資人注意申購基金前應詳閱公開說明書，充分評估基金投資特性與風險，更多基金評估之相關資料（如年化標準差、Alpha、Beta 及 Sharpe 值等）可至投信投顧公會網站之「基金績效及評估指標查詢專區」(https://www.sitca.org.tw/index_pc.aspx)查詢。

六、本公司將持續每年定期檢視本基金之風險報酬等級分類，綜合考量(1)本基金之主要風險、(2)本基金之投資策略/投資特性、(3)本基金之風險係數及整體風險等因素，於高於本基金原風險報酬等級一個級數之範圍內，調整本基金之風險報酬等級。若經調整後提高一個層級（如從 RR3 調整為 RR4），本公司仍可視本基金實際波動程度再行調整，惟該調整仍不得低於參考投信投顧公會編制之「基金風險報酬等級分類標準」後所得出之原有風險報酬等級（即 RR3 提高為 RR4 後若再行調整，最低等級應仍為 RR3）。

肆、本基金適合之投資人屬性分析

- 一、本基金為債券型基金，主要投資全球新興市場投資等級定息可轉讓證券。
- 二、本基金以盡量提高總回報為目標，惟遇上述風險時，本基金之淨資產價值可能因此產生波動。
- 三、本基金可動態調整投資等級債券或非投資等級債券之比例，適合追求較高收益卻能夠承受債券發行機構有較高違約、降低評級所造成淨值下跌等風險的固定收益投資人。
- 四、高齡金融消費者應注意此類產品仍有相當程度之波動，宜將投資標的分散，勿過度集中單一產品。

伍、基金運用狀況

一、基金淨資產組成：（資料日期 111 年 3 月 31 日）

1. 依投資類別：

| 產業 | 比重(%) |
|----------|-------|
| 地方政府債 | 90.09 |
| 現金及衍生性商品 | 5.56 |
| 外部政府債券 | 2.24 |
| 本地貨幣企業 | 1.11 |
| 其他 | 0.56 |
| 強勢貨幣企業 | 0.32 |
| 準政府債券 | 0.12 |

(右側投資國家或區域)*註：
上述中國包含中國 A 股、B 股、香港國企股與紅籌股。

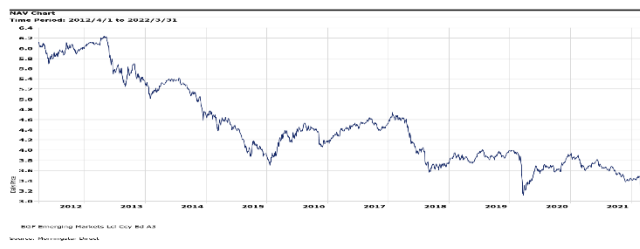
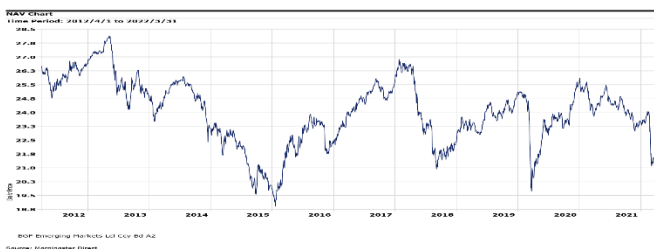
2. 依投資國家或區域：

| 國家 | 比重(%) |
|------------|-------|
| 巴西 | 15.86 |
| 墨西哥 | 11.66 |
| 南非 | 11.27 |
| 中國* | 10.37 |
| 印尼 | 10.06 |
| 馬來西亞 | 9.97 |
| 哥倫比亞 | 5.63 |
| 現金及/或衍生性商品 | 5.56 |
| 捷克 | 3.10 |
| 秘魯 | 2.69 |
| 其它 | 13.83 |

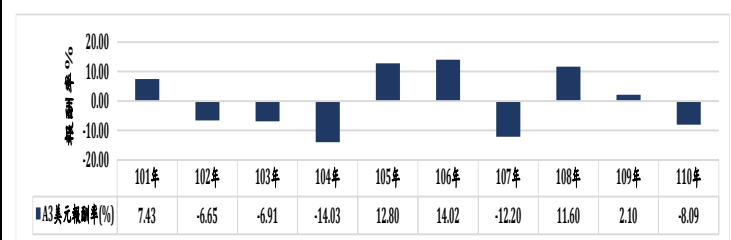
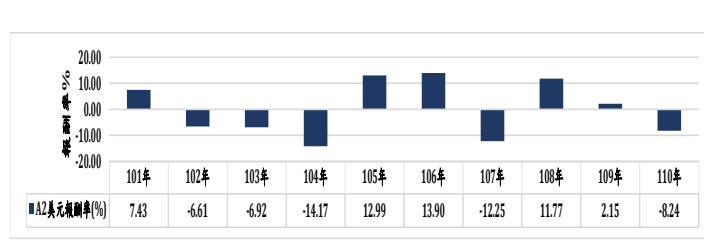
3. 依投資標的信評：

| 債信評等 | 比重% |
|----------|-------|
| BBB 評等 | 33.96 |
| BB 評等 | 28.72 |
| A 評等 | 24.52 |
| 現金及衍生性商品 | 5.56 |
| AA 評等 | 3.10 |
| B 評等 | 2.82 |
| CCC 評等 | 0.64 |
| 未評級 | 0.26 |
| CC 評等 | 0.25 |
| AAA 評等 | 0.16 |
| C 評等 | 0.01 |
| D 評等 | 0.01 |

二、最近十年基金淨值走勢圖：（僅列示主要銷售級別，投資人得向總代理人要求提供未揭示之在臺銷售級別資訊）淨值（單位：美元） 資料來源：MorningStar Direct（資料截至 111 年 3 月 31 日止）
A2 美元 A3 美元



最近十年度各年度基金報酬率：（僅列示主要銷售級別，投資人得向總代理人要求提供未揭示之在臺銷售級別資訊）註：1.年度基金報酬率指本基金淨資產價值，以1~12月完整曆年期間計算，加計收益分配後之累計報酬率 2.收益分配均假設再投資於本基金。料來源：MorningStar Direct



四、基金累計報酬率(%)：資料日期：111年3月31日 資料來源：MorningStar Direct
（僅列示主要銷售級別，投資人得向總代理人要求提供未揭示之在臺銷售級別資訊）

| 期間/級別 | 最近三個月 | 最近六個月 | 最近一年 | 最近三年 | 最近五年 | 最近十年 | 基金成立日 | 基金成立日起算至資料日期日止 |
|-----------------|-------|-------|-------|-------|-------|--------|--------|----------------|
| A2美元 (累計報酬率) | -7.06 | -8.85 | -8.47 | -5.41 | -8.39 | -17.34 | 96/2/2 | -0.23 |
| A3美元 (累計報酬率) | -7.16 | -8.76 | -8.48 | -5.48 | -8.45 | -17.31 | 96/2/2 | -6.98 |

註：累計報酬率：指至資料日期日止，本基金淨資產價值最近三個月、六個月、一年、三年、五年、十年及自基金成立日起算，加計收益分配之累計報酬率。2.收益分配均假設再投資於本基金。

五、最近十年度各年度每受益權單位收益分配之金額/幣別：在臺銷售之所有分配收益級別分別列示)

| 年度 | 101 | 102 | 103 | 104 | 105 | 106 | 107 | 108 | 109 | 110 |
|--------------------------|-------|-------|-------|-------|-------|-------|-------|-------|-------|-------|
| D3美元 | 0.973 | 1.294 | 1.183 | 0.806 | 0.981 | 1.062 | 0.860 | 0.847 | 0.678 | 0.736 |
| Hedged D3 澳幣 | 0.096 | 0.515 | 0.477 | 0.331 | 0.404 | 0.437 | 0.418 | 0.346 | 0.271 | 0.293 |
| I5美元收益分配金額(單位：美元/每受益權單位) | N/A | N/A | N/A | N/A | 0.146 | 0.654 | 0.617 | 0.522 | 0.401 | 0.453 |
| A3歐元收益分配金額(單位：歐元/每受益權單位) | 0.159 | 0.214 | 0.197 | 0.157 | 0.195 | 0.207 | 0.190 | 0.150 | 0.139 | 0.135 |
| A3美元收益分配金額(單位：美元/每受益權單位) | 0.205 | 0.284 | 0.260 | 0.173 | 0.216 | 0.235 | 0.224 | 0.185 | 0.159 | 0.160 |

六、最近五年度各年度基金之費用率：(在臺銷售之所有級別分別列示)

| 年度 | 級別 | 106 | 107 | 108 | 109 | 110 |
|-----|--------------|-------|-------|-------|-------|-------|
| 費用率 | D2美元 | 0.77% | 0.81% | 0.79% | 0.80% | 0.78% |
| | D3美元 | 0.77% | 0.81% | 0.79% | 0.80% | 0.78% |
| | Hedged D3 澳幣 | 0.77% | 0.95% | 0.79% | 0.79% | 0.73% |
| | I5美元 | 0.61% | 0.65% | 0.63% | 0.64% | 0.62% |
| | I2美元 | 0.61% | 0.65% | 0.63% | 0.64% | 0.62% |
| | A2歐元 | 1.27% | 1.31% | 1.29% | 1.30% | 1.28% |
| | A2美元 | 1.27% | 1.31% | 1.29% | 1.30% | 1.28% |
| | A3歐元 | 1.27% | 1.31% | 1.29% | 1.30% | 1.28% |
| | A3美元 | 1.27% | 1.31% | 1.29% | 1.30% | 1.28% |

註：費用率：指由基金資產負擔之費用占平均基金淨資產價值之比率，如：手續費、管理費（經理費）、保管費及其他費用等，詳見陸、投資人應負擔費用之項目及其計算方式。

七、基金前十大投資標的及占基金淨資產價值之比率：(資料日期：111年3月31日)

| 投資標的名稱 | 比重% | 投資標的名稱 | 比重% |
|--|------|--|------|
| BRAZIL FEDERATIVE REPUBLIC OF (GOV 0 01/01/2024) | 3.23 | CHINA PEOPLES REPUBLIC OF (GOVERNMENT 3.02 10/22/2025) | 1.64 |
| BRAZIL FEDERATIVE REPUBLIC OF (GO 10 01/01/2023) | 3.14 | COLOMBIA REPUBLIC OF (GOVERNMENT) 10 07/24/2024 | 1.59 |
| BRAZIL FEDERATIVE REPUBLIC OF (GOV 0 07/01/2023) | 2.46 | BRAZIL FEDERATIVE REPUBLIC OF 10 01/01/2025 | 1.58 |
| SOUTH AFRICA (REPUBLIC OF) 10.5 12/21/2026 | 2.34 | BRAZIL (FEDERATIVE REPUBLIC OF) 0 07/01/2022 | 1.55 |
| BRAZIL FEDERATIVE REPUBLIC OF (GO 10 01/01/2027) | 1.79 | SOUTH AFRICA (REPUBLIC OF) 8 01/31/2030 | 1.45 |

陸、投資人應負擔費用之項目及其計算方式

| 項目 | 計算方式或金額 |
|-----|--|
| 經理費 | 基金淨資產價值之1% (A2歐元、A2美元、A3歐元、A3美元)；基金淨資產價值之0.5% (I2美元、I5美元、D2美元、D3美元、Hedged D3 澳幣)。請注意 I類股僅提供符合盧森堡 2010 法例第 174 條界定的機構投資者；D類股份僅提供獨立顧問服務或全權投資管理之提供者，或符合條件之銷售機構，相關資格條件及定義請詳公開說明書。任何基金的綜合管理費和行政費可經董事會批准而提高最多至 2.25%，惟須給予股東最少三個月通知。若費用增加超過此限，則須召開股東大會通過。 |
| 保管費 | 保管人根據證券的價值收取逐日累積的年費，加上交易費用。年費範圍由年率 0.0024% 至 0.45%，交易費的範圍則由每宗交易 5.5 美元至 124 美元。 |

| | |
|---------------------------------|---|
| 申購手續費(或遞延銷售手續費) | 目前銷售機構最高收取申購價金之 3% (公開說明書所載首次收費, A 及 D 級別最高達售價的 5%)。I 級別不收取申購手續費。本基金無收取遞延銷售手續費。 |
| 買回費 | 無買回費用。 |
| 轉換費 | 雖然兩支基金中同類別股份間的轉換通常是免費的, 但若有出現不合理頻繁轉換情況時, 基金公司可酌情決定徵收額外轉換費, 詳請參閱公開說明書。 |
| 短線交易買回費用 | 基金公開說明書載有過度交易規範, 係指個人或多組個人之證券交易似乎有一定時間規律或非常頻密或交易額龐大, 可能損害全體股東之權益。倘懷疑涉及過度交易, 董事會可能採取下述處理方式: 1. 保留拒絕受理申請轉換及或申購股份的權利; 2. 在符合全體股東利益的情況下, 調整每股資產淨值; 3. 向有關股東收取最高達買回所得款項 2% 之買回費用。 |
| 反稀釋費用 | 本基金並未直接收取反稀釋費用, 但對於本基金採用擺動訂價機制調整基金淨值, (原則上不超出該資產淨值 3%, 惟於特殊情況下, 董事可在符合股東利益之下, 決定暫時提高擺動定價最大可調整幅度), 詳請參閱投資人須知第二部分及基金公開說明書附錄乙 17.3 段。 |
| 其他費用 (如買回銷售手續費、召開股東會議、或股東會、績效費) | 按有關股份類別之資產淨值釐定, 按日累積, 由基金的資產中直接扣除, 每年最多不超過 0.25%。 無 無 無 |

柒、受益人應負擔租稅之項目及其計算

中華民國境內稅負：

(一) 投資人取得境外基金之收益分配、及申請買回/轉讓受益憑證之所得屬海外所得, 投資人應檢視是否應依所得基本稅額條例第 12 條規定課徵基本稅額 (又稱「最低稅負制」)。

(二) 投資人申請買回/轉讓受益憑證、或於境外基金解散時, 無須繳納證券交易稅。

境外稅負：各國稅法規章均持續異動, 並可能具有追溯力, 詳細內容投資人請參見基金公開說明書與「稅項」相關之所有敘述以瞭解相關稅負。

捌、基金淨資產價值之公告時間及公告方式

一、公告時間：總代理人應於每營業日公告本基金之單位淨資產價值。二、公告方式：於總代理人貝萊德證券投資信託股份有限公司網站 <http://www.blackrock.com/tw> 或境外基金資訊觀測站 <http://www.fundclear.com.tw> 公告。

玖、公開說明書中譯本之取得及境外基金相關資訊網址

一、總代理人、銷售機構及參與證券商募集及銷售境外基金時, 應交付本投資人須知及公開說明書中譯本予投資人; 但境外指數股票型基金 (境外 ETF) 於證券交易市場進行交易者, 不在此限。二、投資人可於境外基金資訊觀測站 <http://www.fundclear.com.tw> 查詢有關境外基金之淨值、基金基本資料、財務報告、公開說明書、投資人須知、公告訊息、銷售機構及境外基金相關資訊。

拾、其他

一、本投資人須知內容如有虛偽或隱匿之情事者, 應由總代理人及負責人依法負責。

二、本基金採用「公平價格調整」(或「反稀釋」) 機制, 相關說明請詳第二部分：一般資訊第 28-29 頁。

三、總代理人貝萊德證券投資信託股份有限公司服務電話：(02) 2326-1600

一、本基金經金融監督管理委員會核准或同意生效, 惟不表示本基金絕無風險。境外基金管理機構以

二、基金投資風險請詳閱基金公開說明書。投資新興市場可能比投資已開發國家有較大之價格波動及

三、基金流動性較低, 其風險可能受政治或經濟不穩定、匯率波動、不同法規地

四、基金結構包含中國大陸及香港, 投資大陸證券市場有價格波動、不同法規地

五、基金投資非投資等級債券, 適合能承擔高風險之投資者。基金配息率不代表基金

六、基金投資非投資等級債券, 適合能承擔高風險之投資者。基金配息率不代表基金

七、基金投資非投資等級債券, 適合能承擔高風險之投資者。基金配息率不代表基金

八、基金投資非投資等級債券, 適合能承擔高風險之投資者。基金配息率不代表基金

九、基金投資非投資等級債券, 適合能承擔高風險之投資者。基金配息率不代表基金

十、基金投資非投資等級債券, 適合能承擔高風險之投資者。基金配息率不代表基金

十一、基金投資非投資等級債券, 適合能承擔高風險之投資者。基金配息率不代表基金

十二、基金投資非投資等級債券, 適合能承擔高風險之投資者。基金配息率不代表基金

十三、基金投資非投資等級債券, 適合能承擔高風險之投資者。基金配息率不代表基金

十四、基金投資非投資等級債券, 適合能承擔高風險之投資者。基金配息率不代表基金

十五、基金投資非投資等級債券, 適合能承擔高風險之投資者。基金配息率不代表基金

十六、基金投資非投資等級債券, 適合能承擔高風險之投資者。基金配息率不代表基金

十七、基金投資非投資等級債券, 適合能承擔高風險之投資者。基金配息率不代表基金

十八、基金投資非投資等級債券, 適合能承擔高風險之投資者。基金配息率不代表基金

十九、基金投資非投資等級債券, 適合能承擔高風險之投資者。基金配息率不代表基金

二十、基金投資非投資等級債券, 適合能承擔高風險之投資者。基金配息率不代表基金

二十一、基金投資非投資等級債券, 適合能承擔高風險之投資者。基金配息率不代表基金

二十二、基金投資非投資等級債券, 適合能承擔高風險之投資者。基金配息率不代表基金

二十三、基金投資非投資等級債券, 適合能承擔高風險之投資者。基金配息率不代表基金

二十四、基金投資非投資等級債券, 適合能承擔高風險之投資者。基金配息率不代表基金

二十五、基金投資非投資等級債券, 適合能承擔高風險之投資者。基金配息率不代表基金

二十六、基金投資非投資等級債券, 適合能承擔高風險之投資者。基金配息率不代表基金

二十七、基金投資非投資等級債券, 適合能承擔高風險之投資者。基金配息率不代表基金