

歐義銳榮基金－歐義銳榮中國股票基金
投資人須知【第一部分：基金專屬資訊】

刊印日期：2022 年 4 月

- (一) 投資人申購前應詳閱投資人須知（包括第一部分及第二部分）與基金公開說明書中譯本。
 (二) 境外基金係依外國法令募集與發行，其公開說明書、財務報告、年報及績效等相關事項，均係依該外國法令規定辦理，投資人應自行了解判斷。

| 壹、基本資料 | | | |
|-------------------|---|--------------|---|
| 基金中英文名稱 | 歐義銳榮中國股票基金 Eurizon Fund-Equity China Smart Volatility | 成立日期 | 1999 年 7 月 16 日 |
| 基金發行機構 | 歐義銳榮資產管理公司 (Eurizon Capital S.A.) | 基金型態 | 開放式契約型 |
| 基金註冊地 | 盧森堡 | 基金種類 | 股票型 |
| 基金管理機構 | 歐義銳榮資產管理公司 (Eurizon Capital S.A.) | 國內銷售 基金級別 | R 單位級別、R2 單位級別 |
| 基金管理機構 註冊地 | 盧森堡 | 計價幣別 | 歐元、美元 |
| 總代理人 | 第一金證券投資信託股份有限 公司(「第一金投信」) | 基金規模 | 115,913,265.32 歐元 (截至 2022 年 3 月 31 日) |
| 基金保管機構 | State Street Bank International GmbH, Luxembourg Branch | 國人投資比重 | 1.41% (截至 2022 年 3 月 31 日) |
| 基金總分銷機構 | 無 | 其他相關機構 | 無 |
| 收益分配 | 無 | 基金保證機構 | 無；本基金非保證型基金 |
| 績效指標 benchmark | MSCI China 10/40 Index® | 保證相關重要 資訊 | 無；本基金非保證型基金 |

貳、基金投資標的與策略

一、投資標的：

本子基金主要投資在香港上市的中國股票，本子基金得投資一小部分於中國上市的股票，本子基金一般偏好直接投資，但有時得投資衍生性商品，以隨著時間經過增加您投資標的的價值，同時追求比指標更能調整風險的收益。詳請參閱公開說明書中譯本關於本子基金「目標」之相關資訊。

二、投資策略：

本子基金通常投資至少 51% 的總淨資產於位在或大部分在中國（含香港）營運之公司所交易或發行的公司股票與股票相關工具。本子基金亦得藉由香港股票互聯互通交易市場投資。本子基金得投資 20% 中國上市股票與股票相關工具。本子基金得使用衍生性商品以減少風險（避險）和成本，並獲得額外的投資機會。除了公開說明書「本基金如何使用工具與技術」規定之核心衍生性商品，本基金亦可能使用 TRS。投資經理積極管理本子基金，使用量化分析挑選看起來波動性較低的證券並應用投資組合建立規則以改善整體績效（量化方法）。詳請參閱公開說明書中譯本關於本子基金「投資政策」之相關資訊。投資經理將以環境、社會及公司治理(ESG)標準作為其策略的核心元素。其排除低度 ESG 輪廓發行人或產業所發行之證券、涉及爭議性武器之證券、或收益 25% 以上來自動力煤產業之證券，並建立加權平均 ESG 分數高於指標的投資組合。投資經理亦將主動參與具有大量關於提升收益及永續性投資目標之公司的管理。

參、投資本基金之主要風險

- 一、按基金類別及基金之投資特色，本基金主要風險包含：指標定向風險、集中風險、貨幣風險、管理風險、市場風險、永續性風險等。投資於中國會有額外風險，如公開說明書「國家風險－中國」一節所載。投資人須考慮公開說明書「通常為一般市場情況的風險」一節

說明之使用衍生性金融工具可能產生的額外風險。本子基金主要投資於一個特定地區，因此，其價值之波動可能更甚於選擇較分散之投資政策之子基金。

二、計算本子基金預期最大可能損失的方法為風險價值(Value at Risk)，根據歷史資料使用 99% 的信賴區間並持有 3 個月的前提，得出未來 3 個月預期最大損失數值為 30.37%，風險價值為統計方法，因此並非保證最大損失值，在某些特定不利狀況下，**最大損失值可能為投資子基金的全部金額**。

三、投資本子基金相關的匯率風險為(1)子基金投資地區(2)級別計價幣別(3)投資者使用幣別及相互間的波動。本子基金無受存款保險、保險安定基金或其他相關保障機制之保障。投資人可參見基金公開說明書「風險概述」章節瞭解相關風險。

四、本基金為股票型基金，根據中華民國證券投資信託暨顧問商業同業公會基金風險報酬等級分類標準，本基金風險報酬等級為 RR5。此等 RR 值係計算過去 5 年基金淨值波動度標準差。此等級分類係基於一般市場狀況反映市場價格波動風險，無法涵蓋所有風險(如：新興市場風險、中國市場風險、人民幣貨幣及兌換風險、單一國家/特定地區風險、貨幣風險等)，不宜作為投資唯一依據，投資人仍應注意所投資基金個別的風險，相關資料(如年化標準差、Alpha、Beta 及 Sharp 值等)可至中華民國證券投資信託暨顧問商業同業公會網站之「基金績效及評估指標查詢專區」(https://www.sitca.org.tw/index_pc.aspx)查詢。

肆、本基金適合之投資人屬性分析

一、本子基金為股票型基金。主要投資於香港及中國發行機構發行或在香港及中國之證券股票交易所上市或在香港及中國其他受規範市場交易之股票及與股票相關工具。

二、本基金適合瞭解基金風險(包括資本損失風險)，且願意承擔相當風險之積極型投資人。

伍、基金運用狀況

一、基金淨資產組成：

(資料日期：2022 年 3 月 31 日)

1.依投資類別：

| 類別 | 比重% | 類別 | 比重% |
|-------|-------|------|------|
| 非必須消費 | 28.4% | 資訊科技 | 6.1% |
| 金融 | 18.7% | 房地產 | 4.6% |
| 通訊服務 | 12.1% | 原物料 | 4.0% |
| 醫療保健 | 7.0% | 公用事業 | 3.2% |
| 必須消費 | 6.9% | 能源 | 2.5% |
| 工業 | 6.2% | - | - |

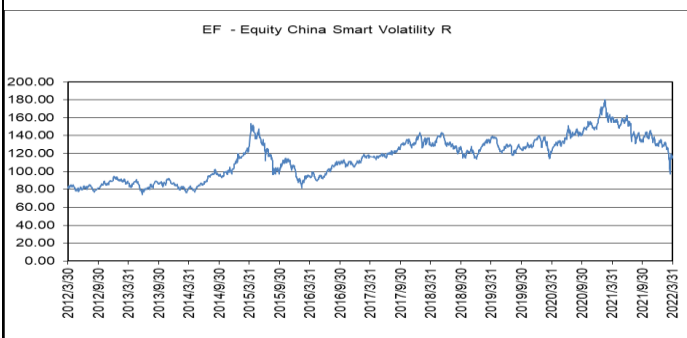
2.依投資國家或區域(股票)：

| 國家/區域 | 比重% |
|-------|-------|
| 中國 | 86.2% |
| 香港 | 11.5% |
| 開曼群島 | 1.8% |
| 其他 | 0.4% |

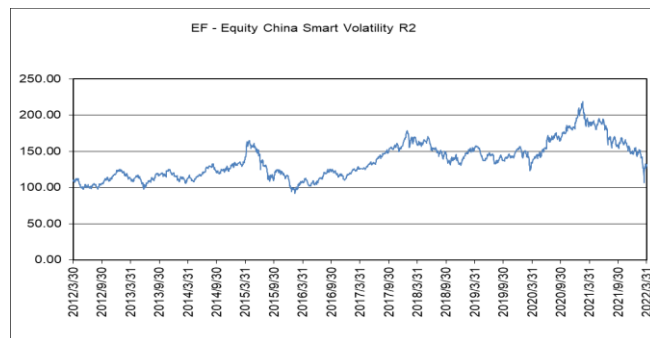
註：涵蓋中國、香港(紅籌股及 H 股)和美國等地區證券市場掛牌上市的中國相關股票，其中大陸地區證券市場掛牌上市有價證券總金額不超過基金淨資產價值之 20%。

3.依投資標的信評：不適用

二、最近十年度基金淨值走勢圖：



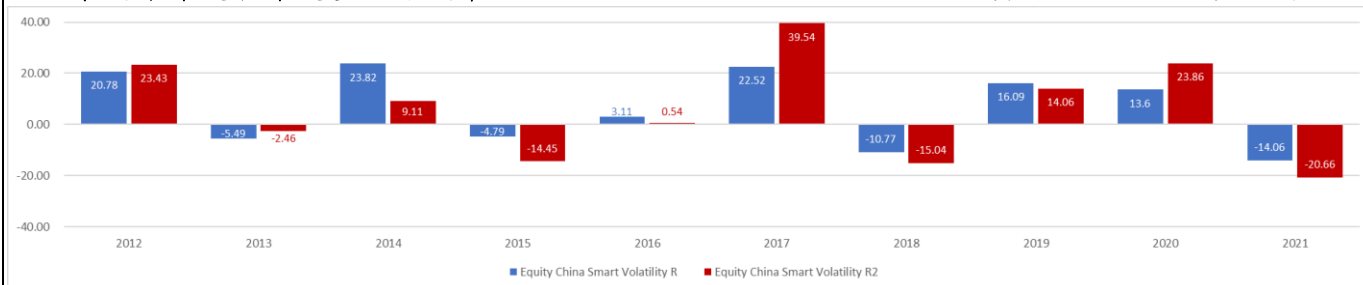
成立日期：1999/7/16



成立日期：2010/02/11

三、最近十年度各年度基金報酬率：

資料日期：2021年12月31日



註：資料來源：Morningstar

1. 年度基金報酬率：指本基金淨資產價值，以 1~12 月完整曆年期間計算，加計收益分配後之累計報酬率。
2. 收益分配均假設再投資於本基金。

四、基金累計報酬率：

資料日期：2022年3月31日

| 期間 | 最近三個月 | 最近六個月 | 最近一年 | 最近三年 | 最近五年 | 最近十年 | 基金成立日 | 基金成立日至資料日期日止 |
|----|---------|---------|---------|---------|--------|--------|-----------|--------------|
| R | -12.25% | -14.59% | -28.12% | -15.39% | -1.86% | 42.26% | 1999/7/16 | 15.77% |
| R2 | -13.53% | -17.98% | -31.97% | -16.01% | 2.67% | 19.47% | 2010/2/11 | 14.72% |

註：資料來源：Morningstar

1. 累計報酬率：指至資料日期日止，本基金淨資產價值最近三個月、六個月、一年、三年、五年、十年及自基金成立日起算，加計收益分配之累計報酬率。
2. 收益分配均假設再投資於本基金。

五、最近十年度各年度每受益權單位收益分配之金額/幣別：

R 單位級別及 R2 單位級別為不配息之單位級別。

六、最近五年度各年度基金之費用率：

| 年度 | 2017 | 2018 | 2019 | 2020 | 2021 |
|----------|-------|-------|-------|-------|-------|
| 費用率 (R) | 2.07% | 2.08% | 2.05% | 1.74% | 1.74% |
| 費用率 (R2) | 2.04% | 2.05% | 2.02% | 1.71% | 1.71% |

註：費用率：指由基金資產負擔之費用占平均基金淨資產價值之比率。

基金實際之主要費用項目如下：1. 管理費 2. 服務費 3. 其他費用及成本 4. 租稅

七、基金前十大投資標的及占基金淨資產價值之比率

資料日期：2022年3月31日

| 投資標的名稱 | 比重% | 投資標的名稱 | 比重% |
|------------------------------|-------|--------------------------|-------|
| 1. ALIBABA GROUP HOLDING LTD | 8.75% | 6. JD.COM INC - CL A | 2.48% |
| 2. ISHARES EURO GV1-3 MI | 8.28% | 7. NETEASE INC | 1.85% |
| 3. TENCENT HOLDINGS LTD | 7.33% | 8. IND & COMM BK CHINA-H | 1.81% |
| 4. CHINA CONSTRUCT.BK-H | 3.66% | 9. PING AN INSURANCE GRP | 1.78% |
| 5. MEITUAN CLASS B | 3.49% | 10. BANK OF CHINA LTD-H | 1.76% |

陸、投資人應負擔費用之項目及其計算方式

| 項目 | 計算方式或金額 |
|-----------------|--|
| 經理費 | R 單位級別：每年基金淨資產價值之 1.50%。 |
| 保管費 | 最高為每年子基金資產淨值之 0.25%。 |
| 申購手續費(或遞延銷售手續費) | 各銷售機構自訂，最高不超過申購金額之 4.0%。 R 單位級別：申購金額之 3.00%。 |
| 買回費 | 無。 |
| 轉換費 | 原則上沒有轉換手續費，但轉換之另一種子基金，若其申購手續費超過原子基金之申購手續費，則申購人須補足差額。 |
| 短線交易買回費用 | 無。 |
| 反稀釋費用 | 本基金適用反稀釋機制，惟其反稀釋機制將直接影響基金淨值之計算，基金不會另外再向投資人收取額外的稀 |

| | |
|--|-----------|
| 其他費用(如買回收件手續費、分銷費用、召開受益人會議或股東會費用、績效費) | 釋費。 無。 |
| 柒、受益人應負擔租稅之項目及其計算 | |
| 中華民國境內稅負 | |
| <p>(一) 投資人取得境外基金之收益分配、及申請買回/轉讓受益憑證之所得屬海外所得，投資人應檢視是否應依所得基本稅額條例第 12 條規定課徵基本稅額(又稱最低稅負制)。</p> <p>(二) 投資人申請買回/轉讓受益憑證、或於境外基金解散時，無須繳納證券交易稅。</p> | |
| 境外稅負 | |
| 各國稅法規章均持續異動，並可能具有追溯力，投資人應參見基金公開說明書瞭解相關稅負。 | |
| 捌、基金淨資產價值之公告時間及公告方式 | |
| <p>一、公告時間：總代理人應於每營業日公告本基金之單位級別淨資產價值。</p> <p>二、公告方式：於總代理人第一金投信網站 (http://www.fsitc.com.tw/) 或境外基金資訊觀測站 (http://www.fundclear.com.tw) 公告。</p> | |
| 玖、公開說明書中譯本之取得及境外基金相關資訊網址 | |
| <p>一、總代理人、銷售機構及參與證券商募集及銷售境外基金時，應交付本投資人須知及公開說明書中譯本予投資人；但境外指數股票型基金(境外 ETF) 於證券交易市場進行交易者，不在此限。</p> <p>二、投資人可於境外基金資訊觀測站 (http://www.fundclear.com.tw) 查詢有關境外基金之淨值、基金基本資料、財務報告、公開說明書、投資人須知、公告訊息、銷售機構及境外基金相關資訊。</p> | |
| 拾、其他 | |
| <p>一、本投資人須知之內容如有虛偽或隱匿之情事者，應由總代理人及負責人依法負責。</p> <p>二、本基金採用「公平價格調整」及「反稀釋」機制，相關說明請詳投資人須知第二部分：一般資訊第 25 頁至第 26 頁。</p> <p>三、總代理人第一金證券投資信託股份有限公司服務電話：(02) 2504-1000</p> | |
| <p>一、第一金投信獨立經營管理。</p> <p>二、本基金經金融監督管理委員會核准或同意生效，惟不表示本基金絕無風險。境外基金管理機構以往之績效不保證基金之最低收益；基金經理公司除盡善良管理人之注意義務外，不負責各基金之盈虧，亦不保證最低之收益，投資人申購前應詳閱基金公開說明書。</p> <p>三、基金若投資於大陸地區證券市場以掛牌上市有價證券為限，且投資總金額不得超過本基金淨資產價值 20%。基金係依外國法令募集與發行，其公開說明書、財務報告、年報及績效等相關事項，均係依該外國法令規定辦理，投資人應自行瞭解判斷。</p> <p>四、有關基金應負擔之費用(境外基金含分銷費用)已揭露於基金之公開說明書或投資人須知中。投資人索取公開說明書或投資人須知，可至境外基金資訊觀測站 (http://www.fundclear.com.tw) 查詢。</p> <p>五、基金配息率不代表基金報酬率，且過去配息率不代表未來配息率，於獲配息時，宜一併注意基金淨值之變動可能因市場因素而上下波動。投資新興市場可能比投資已開發國家有較大的價格波動及流動性較低的風險；其他風險可能包含必須承受較大的政治或經濟不穩定、匯率波動、不同法規結構及會計體系間的差異、因國家政策而限制機會及承受較大投資成本的風險。</p> <p>六、境外基金係以外幣計價，投資人須承擔取得收益分配或買回價金時轉換回新臺幣可能產生之匯率風險。若轉換當時之新臺幣兌換外幣匯率相較於原始投資日之匯率升值時，投資人將承受匯兌損失。</p> | |